

オモテ面

ネコよけ機器 プロ向けハイエンドモデル アニマルバリア プロ

取扱い説明書および保証書

はじめに

このたびは変動超音波式ネコ被害軽減器「アニマルバリアプロ」をお買い上げいただきありがとうございます。本器をより効果的にお使いいただくために、必ず本取扱い説明書をお読みください。本器は、ネコによる糞害やイタズラを軽減させるため、変動超音波によりネコにとって不快な場所であることを学習させ近寄らなくさせるものです。また、本器の変動超音波はネコの動きと連動した不規則な周波数を用い、ネコの慣れを防止します。
※超音波とは人間には聴こえない高い周波数(20KHZ以上)の音の事です。

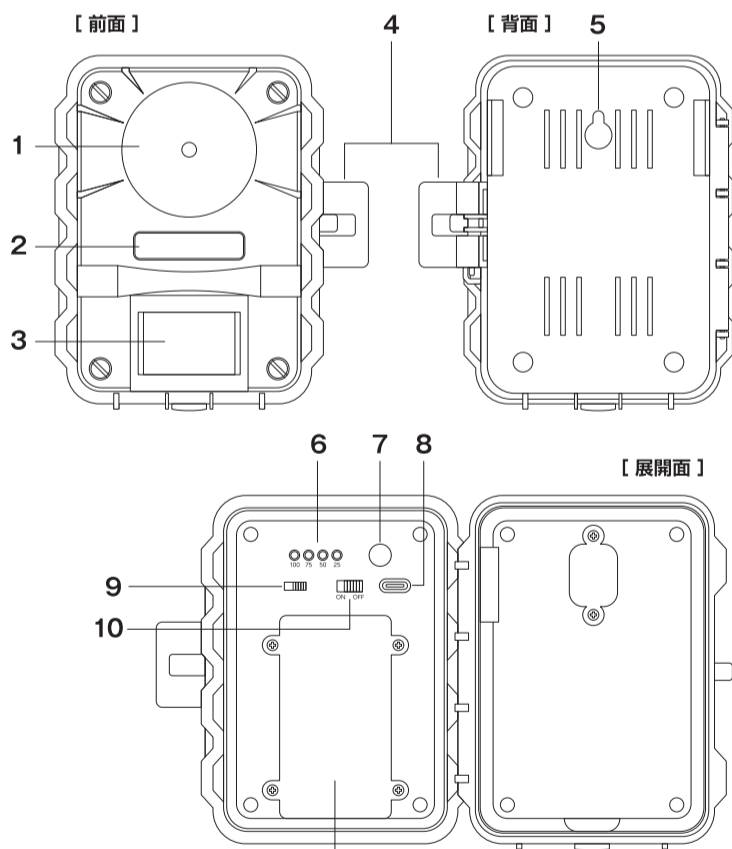
⚠️ ご使用についてのご注意

- 本器はネコの被害を軽減させる目的で設計製造しております。他の目的には絶対に使用しないでください。
- 本器は防水規格 IP4 を取得しております。雨天時のご使用でも高い耐水性を確保しておりますが、台風や大雨などで倒れたり水没するおそれがある場合は屋内に収納してください。水没による故障は保証対象外となります。
- 本器を使用する際は必ず本体開閉ロックがしっかり閉まっているか確認してください。すき間がある状態で使用すると雨天時に浸水して故障の原因となります。本体開閉ロックが閉まっていない事による故障は保証対象外となります。
- 本器は超音波が発生する製品です。人に向けたり長時間スピーカー部に耳を近づけないでください。人によっては健康被害を引き起こす場合がございます。本器を設置後に僅かでも気分が悪い等の健康被害を感じる場合は直ちに使用をおやめください。
- 本器は飼い犬や小動物にストレスを与える場合もございます。使用時には充分配慮してください。
- 本器設置により近隣トラブルが発生した際に弊社が介入することは一切ございません。設置は敷地の外側ではなく内側に向けて設置してください。
- 付属のコンパクト三脚は金属製なので雨天の影響で錆びます。錆びた場合は使用を継続しないでください。

本器の充電方法と内蔵されているリチウムイオン充電電池について

- 本器の本体開閉ロックを開き電源スイッチをオフの状態にして、付属のマイクロUSB充電ケーブルを充電ケーブル挿し口に挿し込んでください。ACアダプターは別売りです。市販の出力電圧1A以上のものをご使用ください。
- 満充電した場合の連続使用の目安は約2ヶ月となります。(設置環境や動作設定により電池の使用量は前後します)
- 電池が完全に消耗してから充電した場合、約4時間半で満充電となります。
- リチウムイオン充電電池の状態を適正に保つ為、こまめな充電をお願いします。(残量25%時の充電が推奨です。)
- リチウムイオン充電電池が膨らんだり形状が変わってきた場合は電池を交換してください。
※本器に内蔵されているリチウムイオン充電電池の規格は18650です。

各部名称

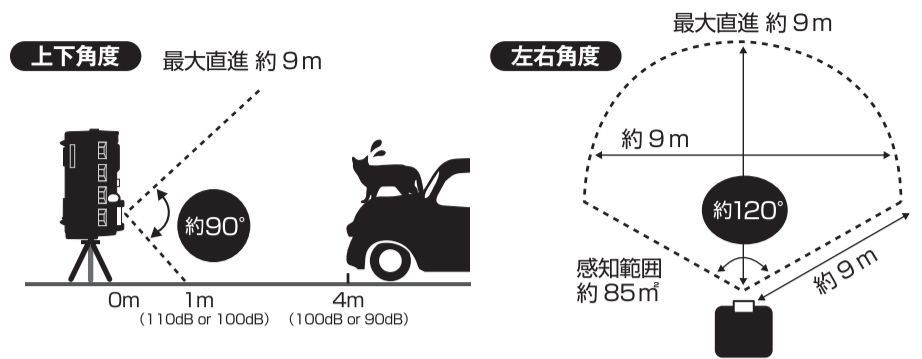


- 1 超音波発生スピーカー
- 2 LEDフラッシュライト
- 3 赤外線センサー
- 4 本体開閉ロック
- 5 平ネジ・フックひっかけ穴
- 6 電池残量インジケター
- 7 電池残量確認ボタン
- 8 充電ケーブル挿し口
- 9 電源スイッチ・音量切り替えスイッチ (110dB・100dB・電源オフ)
- 10 LEDフラッシュライト点灯スイッチ
- 11 リチウムイオン充電電池ボックス

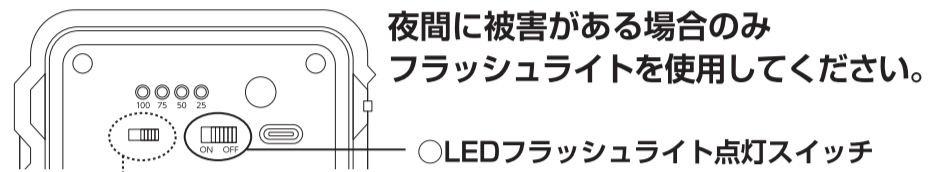
付属品



センサー感知範囲



各種モードの説明



○音量の切替が可能 (110dBと100dB、電源オフの切替スイッチになります。)

- 110dB 100dB OFF
- 設置して最初の2週間 ▶ 110dBで設置してください
- 被害が多い場合 ▶ 110dBで設置してください
- 上記以外の場合 ▶ 100dBで設置してください

※音量110dBやフラッシュライト点灯に設定すると電池の消耗は早くなります。

⚠️ 設置についてのご注意

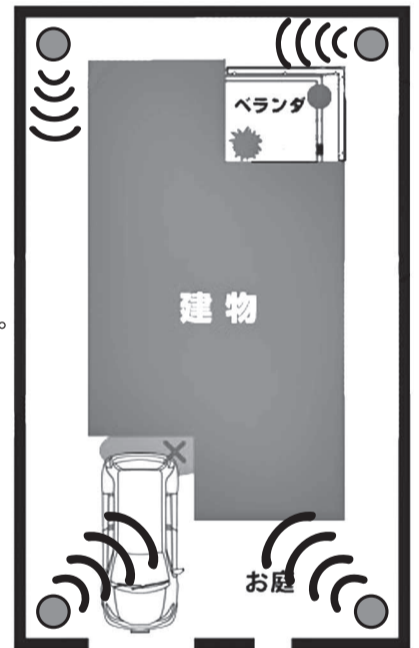
敷地の外側ではなく内側に向けて設置してください。

被害のあった場所に、外側から内側に向けて設置してください。発生する超音波の音量(dB)は距離が離れるほど弱くなりますので、被害の場所に出来るだけ本体を近づけて設置してください。

アニマルバリアプロの死角に注意!

障害物で死角となる部分には効果がありません。本機の前方に障害物を置かないようにしてください。効果が得られない場合は、設置場所の変更をお願いします。死角ができる場合は、アニマルバリアプロを複数台設置されることをお勧めします。

※車・人の通行や洗濯物干しの揺れにもセンサーは反応します。電池の消耗の原因になりますので、エリアを参考に工夫してください。



アニマルバリアプロ保証書

○保証とアフターサービスについて	
故障した場合は、インテリムジャパンお客様相談窓口までご連絡ください。	
<input type="checkbox"/> 保障について	保障期間はご購入日より12ヶ月間 ご購入の際、ご購入の年月日の確認をできる 販売証明 またはレシートの保管をお願いします。
<input type="checkbox"/> 保障期間内でも次の場合は 有料とさせていただきます。	・ご使用の誤り、及び不当な改造による故障 ・ご無理な取り扱い、落下、水没、形状変化などによる故障 ・ご購入日の確認ができない場合
お客様へお願い お手数ですが下記欄にご記入ください	
品番	製造 No.
お客様お名前	
ご住所・電話番号	〒 TEL - -
保障期間	ご購入日より12ヶ月間 西暦 年 月 日
販売店名	
住所・電話番号	〒 TEL - -
◇お客様相談窓口◇	
INTERIM JAPAN CORP. 大阪市中央区平野町1-5-11 株式会社インテリムジャパン TEL.06-6204-1911 URL: http://www.interim-jp.co.jp	

アニマルバリア® プロ | 故障かな?と思ったら

次の表に従って確認していただき、解消されない場合はメーカーもしくはお買い上げの販売店にご相談下さい。

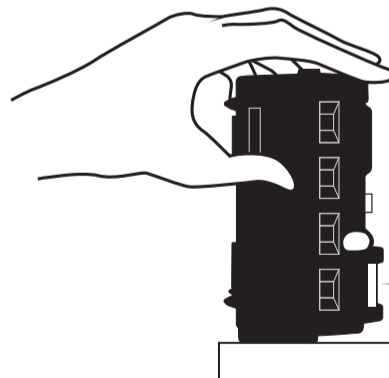
分類	症状	確認事項 / 原因事項	説明
バッテリー関連	電池残量がすぐなくなる	設置箇所の見直し	センサー前に動きを感知するものがあると猫以外でも動作します。通行人や通行の車に対しても反応するので道路側に向けての設置はしないでください。
感知センサー関連	センサーが感知状態から待機状態に切り替わらない	センサー部の確認	センサー部に水滴や汚れが付着している場合は、正常に動作しない場合がございます。定期的に拭き取っていただくと最適な状態で御使用いただけます。
		設置箇所の見直し	本体のセンサー感知範囲に感知物がないかを確認。洗濯物 / 草木 / エアコン室外機にもセンサーが感知する場合がございます。本体を三脚に挿して設置の場合は三脚がグラついていないか確認。センサー感知範囲に障害物がある場合その先は感知しません。
		センサー動作確認方法の見直し	・正面からセンサーの動作確認をしていませんか？ ・手に持ってセンサーの動作確認をしていませんか？ センサー感度の問題で上記の状態での確認は出来ません。 推奨しているセンサー動作確認方法は、 室内の壁面前 10cm に設置して反射する赤色 LED で動作を確認して下さい。 【待機中】赤色 LED 消灯 【動作中】赤色 LED 連続点灯（共に約 30 秒間） ※下記イラストを御参照下さい
	センサーが待機状態から感知状態に切り替わらない	設置箇所の見直し	ガラス越しに設置の場合はセンサーは反応しません。車のボンネット上の猫を感知する為にダッシュボード上に設置しても、フロントガラス越しなので効果はございません。
		外気温と対象物の温度が近い場合	本製品のセンサーは温度から発生する赤外線を検知するセンサーです。外気温に比較的近い対象物の温度には反応が鈍くなりますが、これは故障ではございません。
スピーカー関連	異音がる	異音がピープ音やノイズ音の場合	故障の可能性がございます。メーカーもしくはお買い上げの販売店にご相談ください。 ※ピープ音は「ピーガー…」といった音の事です。 ※ノイズ音は「ザーザー…」といった音の事です。
		異音がモスキート音の場合	スピーカーは正常な音を発しています。 ※モスキート音は「キーン…」といった音の事です。
	超音波が出ていない気がする	超音波とは人に聞こえない高周波の事です	本製品の超音波は人に聞こえにくい音域で設定しておりますが、聴力の個人差によっては聞き取れる方も稀にいらっしゃいます。
その他	設置したが効果がない	効果についての御注意	効果が実感できる目安は約 2 週間以降となります。設置箇所の近くに猫のエサ場などがある場合は効果が見られない場合があります。猫の個体差や環境の違いにより効果が見られない場合があります。

■センサーの動作確認方法

- ①本体を壁に向けて約10cm離して置く
- ②壁に反射する赤色LEDで動作を確認
- ③反射する赤色LEDが点灯から消灯になればセンサーは正常な状態です。

【待機中】赤色LED消灯

【動作中】赤色LED点灯(約30秒間)



センサーはカベの方向へ向けてください。

カベ

10cmくらいあける

⚠️ 故障かな?と思ったら本体を充電して下さい。

- ・センサーが待機状態に戻らない(赤色のLEDが点灯し続ける)
- ・異音がる、超音波が出ていない気がする

上記の症状は、電池の消耗による電圧不足が原因の可能性がございます。満充電して再度動作をご確認ください。

上記では改善されない製品についてのお問い合わせ・ご相談は営業時間内にお客様相談窓口までお願いします。

株式会社インテリムジャパン

TEL : 06-6204-1911 営業時間 9~17時(土日祝は定休日)